




Demonstração dos Resultados por
Naturezas - (modelo para ESNL)
do período findo em 31-12-2023
(montantes em EURO)

Centro Social da Paróquia da Lage

RENDIMENTOS E GASTOS	Notas	PERÍODO	
		2023	2022
Vendas e serviços prestados	8	345.969,22	374.700,90
Subsídios, doações e legados à exploração	10	722.935,73	638.128,77
Custo das mercadorias vendidas e das matérias consumidas	7	-124.527,07	-117.334,91
Fornecimentos e serviços externos	8	-238.412,28	-197.398,00
Gastos com o pessoal	12	-728.873,18	-668.048,98
Outros rendimentos	8	43.800,64	25.935,06
Outros gastos		-4.533,08	-40.195,07
Resultado antes de depreciações, gastos de financiamento e impostos		16.359,98	15.787,77
Gastos/reversões de depreciação e de amortização	4;5	-65.067,09	-58.341,11
Resultado operacional (antes de gastos de financiamento e impostos)		-48.707,11	-42.553,34
Juros e rendimentos similares obtidos	8	7,60	
Juros e gastos similares suportados	6	-23.010,58	-1.776,73
Resultado antes de impostos		-71.710,09	-44.330,07
Resultado líquido do período		-71.710,09	-44.330,07

 Direção
 Vitel
 Graça






Contabilista Certificado N° 71156


Página: 1 / 1

RUBRICAS	Notas	DATAS	
		2023	2022
ATIVO			
Ativo não corrente			
Ativos fixos tangíveis	4	3.064.141,11	2.338.523,01
Outros créditos e ativos não correntes		6.835,93	11.449,59
		3.070.977,04	2.349.972,60
Ativo corrente			
Inventários	7	858,20	649,37
Créditos a receber	11	70.944,29	341.243,12
Estado e outros entes públicos		10.146,30	669,69
Diferimentos		6.414,78	5.998,30
Caixa e depósitos bancários		372.760,41	387.016,13
		461.123,98	735.576,61
Total do ativo		3.532.101,02	3.085.549,21
FUNDOS PATRIMONIAIS E PASSIVO			
Fundos patrimoniais			
Fundos	11	133.572,90	133.572,90
Resultados transitados		1.122.533,62	1.166.863,69
Ajustamentos / outras variações nos fundos patrimoniais	10	1.652.868,89	1.209.476,22
Resultado líquido do período		-71.710,09	-44.330,07
Total dos fundos patrimoniais		2.837.265,32	2.465.582,74
Passivo			
Passivo não corrente			
Financiamentos obtidos	6;11	465.546,32	399.100,15
		465.546,32	399.100,15
Passivo corrente			
Fornecedores	11	47.262,02	60.280,26
Estado e outros entes públicos		17.906,18	16.890,65
Financiamentos obtidos	6;11	24.453,68	
Diferimentos		18.004,83	28.272,90
Outros passivos correntes	11;12	121.662,67	115.422,51
		229.289,38	220.866,32
Total do passivo		694.835,70	619.966,47
Total dos fundos patrimoniais e do passivo		3.532.101,02	3.085.549,21

Direção





RUBRICAS	Notas	PERÍODO	
		2023	2022
Fluxos de caixa das atividades operacionais			
Recebimentos de clientes e utentes		346.192,09	383.551,23
Pagamentos a fornecedores		390.642,89	316.291,98
Pagamentos ao pessoal	12	579.607,93	453.206,46
<i>Caixa gerada pelas operações</i>		<u>-624.058,73</u>	<u>-385.947,21</u>
Outros recebimentos/pagamentos		790.456,17	465.782,18
Fluxos de caixa das atividades operacionais (1)		<u>166.397,44</u>	<u>79.834,97</u>
Fluxos de caixa das atividades de investimento			
Pagamentos respeitantes a:			
<i>Ativos fixos tangíveis</i>	4	781.571,60	344.994,14
<i>Investimentos financeiros</i>		2.669,94	2.436,06
Recebimentos provenientes de:			
<i>Investimentos financeiros</i>		4.524,27	41,63
<i>Subsídios ao investimento</i>		531.168,81	
Fluxos de caixa das atividades de investimento (2)		<u>-248.548,46</u>	<u>-347.388,57</u>
Fluxos de caixa das atividades de financiamento			
Recebimentos provenientes de:			
<i>Financiamentos obtidos</i>	6	90.899,85	399.100,15
Pagamentos respeitantes a:			
<i>Juros e gastos similares</i>	6	23.004,55	1.776,73
Fluxos de caixa das atividades de financiamento (3)		<u>67.895,30</u>	<u>397.323,42</u>
Varição de caixa e seus equivalentes (1+2+3)		<u>-14.255,72</u>	<u>129.769,82</u>
Caixa e seus equivalentes no início do período		387.016,13	257.246,31
Caixa e seus equivalentes no fim do período		<u>372.760,41</u>	<u>387.016,13</u>

Direção
